



Pôle Spécialités Médicales

Service de Gastro-Entérologie - Oncologie Digestive



ICANCE - Institut de Cancérologie
Navarre Côte Basque
Mme Christelle Béraut, cadre de
fédération
Dr Thomas Grellety, coordonnateur
médical de fédération

Chef de Service

Dr F. AUDEMAR

A. Interne Hôpitaux Strasbourg
A. Chef Clinique - Ass. Hôpitaux
DESC Oncologie Digestive
Hépatogastro-entérologue
Oncologie Digestif
faudemar@ch-cotebasque.fr

Praticiens Hospitaliers

Dr M. BOUBE

A. In. Hôpitaux Clermont Ferrand
A. Chef de clinique - Ass Hôpitaux
Hépatogastro-entérologue
mboube@ch-cotebasque.fr

Dr M. BRUGEL

A. Interne Hôpitaux Reims
A. Ass. Hôpitaux Reims
DESC Cancérologie
Hépatogastro-entérologue
Oncologie digestif
mbrugel@ch-cotebasque.fr

Dr C. CAZELLES-BOUDIER

A. Interne Hôpitaux Limoges
A. Chef Clinique - Ass. Hôpitaux
Hépatogastro-entérologue
Proctologie
Explorations Fonct. Digestives
mcboudier@ch-cotebasque.fr

Dr F. GOUTORBE

A. In. Hôpitaux Clermont Ferrand
A. Chef de clinique - Ass Hôpitaux
DESC Oncologie Digestive
Proctologie
fgoutorbe@ch-cotebasque.fr

Dr A. GUILNGAR

A. Interne Hôpitaux Bordeaux
DESC Oncologie Digestive
Hépatogastro-entérologue
Oncologie Digestif
aguilngar@ch-cotebasque.fr

Dr T. KHUONG

A. In. Hôpitaux Clermont Ferrand
A. Chef Clinique - Ass. Hôpitaux
Hépatogastro-entérologue
Proctologie
Explorations Fonct. Digestives
tkhuong-huu@ch-cotebasque.fr

Dr D. NIVET

A. Interne Hôpitaux Bordeaux - Ass.
Hôpitaux
Hépatogastro-entérologue
dnivet@ch-cotebasque.fr

Dr B. OUI

A. Interne Hôpitaux Bordeaux
A. Chef Clinique - Ass. Hôpitaux
Hépatogastro-entérologue
boui@ch-cotebasque.fr

Dr F. PREVOST

RPPS : 10100532760
Hépatogastro-entérologue et assistante
nutritive
fprevost@ch-cotebasque.fr

Unité d'Hospitalisation

Tel 05.59.44.37.23
Fax 05.59.44.37.25

Cadre Infirmier

Mme S. TIEBOIS

Secrétariat et R.V.

Tel 05.59.44.37.22
Fax 05.59.44.37.29

Bayonne, le 03/03/2023

MME NARBAIS AUDREY

MAISON IRREXELAIA

3297 QUARTIER AUZO TTPI

64430 ST ETIENNE DE BAIGORRY

Mon cher confrère,

Votre patiente **NARBAIS Audrey** née le **23/02/1980** a été hospitalisée dans le service du **25/02/2023** au **03/03/2023** pour le motif suivant:

Evolution :

MH : Douleur hypochondre droit

Antécédents :

- fin janvier 2023 crise de colique hépatique avec vésicule lithiasique sur l'echo

Traitements :

Allergie : 0

Histoire de la maladie :

Fin janvier 1^{er} épisode de colique hépatique pris en charge aux urgences de St Palais. Lithiases vésiculaires sur echo en ville. La patiente devait revoir son médecin traitant début mars pour évoquer la suite de la prise en charge.

Le 24/02 vers 20h récidive des douleurs, en hypochondre droit, ne cédant pas. Arrive hyperalgique aux urgences. Pas de signes d'irritation péritonéale. Hémodynamique stable.

Le bilan biologique retrouve : Lipasémie à 6000 donc >3N. cytolysé ASAT=8.5N ALAT=9.6N / cholestase GGT=518 U/L PAL=403 U/L / Bilirubine totale à 23 µmol/L / CRP=12 sans hyperleucocytose / troponine négative / pas de trouble ionique.

Pas de critère de SRIS clinique.

Donc au total : premier épisode de pancréatite aigue d'origine lithiasique suspectée chez une patiente ayant fait un épisode de colique hépatique en 01/23 avec indication chirurgicale retenue.

Titration morphine aux urgences puis relais en PCA et transfert dans le service de gastro entérologie :

Rassurante sur le plan abdominal, sous PCA de morphine, non douloureuse et pas d'iléus.

Laissée à jeun initialement.

Evolution rapidement favorable permettant une reprise alimentaire progressive, et arrêt de la PCA de morphine.

Le TDM à J3 retrouve : Absence de signe de gravité. Pas d'anomalie significative de la glande pancréatique, ni infiltration péripancréatique. Pas de coulée liquidienne. Pas d'argument pour une complication vasculaire, en particulier pas de pseudoanévrisme décelé. On retrouve une minime infiltration périvésiculaire, évocatrice de pope hat sign, mais sans hydrocholécyste ce jour. Score de Balthazar à 0.

Cholécystectomie par cœlioscopie le 01/03 par Dr PUJOS.

Cholangiographie retrouvant une lithiasie du bas cholédoque, de petite taille, sans opacification initialement du duodénum - > après plusieurs injections de produit de contraste on arrive finalement à pousser le calcul qui réussit à franchir la papille : opacification franche du duodénum au décours sans lithiasie résiduelle de la VBP, hépatogramme complet. Pas de KT nécessaire donc.

Fermeture fils résorbables + colle à la peau.


Pas de complication au décours de l'intervention. Reprise alimentaire progressive bien tolérée.

Bilan hépatique à la sortie en amélioration ASAT 79 ALAT 123 GGT 242 PAL 148 bilirubine normale 8.

Eruption cutanée érythémateuse prédominant sur le tronc apparue le matin de la sortie, non prurigineuse ; dans un contexte de prise de CONTRAMAL la veille (première prise, unique). Réaction au tramadol?

Introduction cétirizine.

Au total : Pancréatite aigue lithiasique sans signe de gravité. Cholécystectomisée.





Pôle Spécialités Médicales
Service de Gastro-Entérologie - Oncologie Digestive



ICANCE - Institut de Cancérologie
Navarre Côte Basque
Mme Christelle Béraut, cadre de
fédération
Dr Thomas Grellety, coordonnateur
médical de fédération

Chef de Service

Dr F. AUDEMAR

A. Interne Hôpitaux Strasbourg
A. Chef Clinique – Ass. Hôpitaux
DESC Oncologie Digestive
Hépatogastro-entérologue
Oncologue Digestif
faudemar@ch-cotebasque.fr

Praticiens Hospitaliers

Dr M. BOUBE

A. In. Hôpitaux Clermont Ferrand
A. Chef de clinique - Ass Hôpitaux
Hépatogastro-entérologue
mboube@ch-cotebasque.fr

Dr M. BRUGEL

A. Interne Hôpitaux Reims
A. Ass. Hôpitaux Reims
DESC Cancérologie
Hépatogastro-entérologue
Oncologue digestif
mbrugel@ch-cotebasque.fr

Dr C. CAZELLES-BOUDIER

A. Interne Hôpitaux Limoges
A. Chef Clinique – Ass. Hôpitaux
Hépatogastro-entérologue
Proctologue
Explorations Fonct. Digestives
mcboudier@ch-cotebasque.fr

Dr F. GOUTORBE

A. In. Hôpitaux Clermont Ferrand
A. Chef de clinique - Ass Hôpitaux
DESC Oncologie Digestive
Proctologue
fgoutorbe@ch-cotebasque.fr

Dr A. GUILNGAR

A. Interne Hôpitaux Bordeaux
DESC Oncologie Digestive
Hépatogastro-entérologue
Oncologue Digestif
aguilngar@ch-cotebasque.fr

Dr T. KHUONG

A. In. Hôpitaux Clermont Ferrand
A. Chef Clinique – Ass. Hôpitaux
Hépatogastro-entérologue
Proctologue
Explorations Fonct. Digestives
tkhuong-huu@ch-cotebasque.fr

Dr D. NIVET

A. Interne Hôpitaux Bordeaux - Ass.
Hôpitaux
Hépatogastro-entérologue
dnivet@ch-cotebasque.fr

Dr B. OUI

A. Interne Hôpitaux Bordeaux
A. Chef Clinique - Ass. Hôpitaux
Hépatogastro-entérologue
boui@ch-cotebasque.fr

Dr F. PREVOST

RPPS : 10100532760
Hépatogastro-entérologue et assistante
nutritive
fprevost@ch-cotebasque.fr

Unité d'Hospitalisation

Tel 05.59.44.37.23
Fax 05.59.44.37.25

Cadre Infirmier

Mme S. TIEBOIS

Secrétariat et R.V.

Tel 05.59.44.37.22
Fax 05.59.44.37.29

Devenir :

Sortie le 03/03.

Bilan hépatique de contrôle et consultation avec le Dr PUJOS dans un mois (RDV à prendre par la patiente au secrétariat de chirurgie viscérale).

TTT de sortie :

Paracétamol et Acupan sur sucre si besoin

Cétirizine

Votre patient(e) quitte le service avec:

- Laboratoire :

TP+TCA

Num +Formule +Plaqué

Ionogramme (Na, K, CL)

Glucose dosage sang

Créatinine dosage sang

Calcémie (calcium total) sang (dosage)

Réserve alcaline bicarbonates sang (dosage)

Gamma GT GGT sang (dosage)

Phosphatase alcaline dosage sang

Lipase dosage sang

Bilirubine (totale + conjuguée + non conjuguée) sang (dosage)

CRP sang (dosage)

- Pharmacie :

KETOPROFENE - BIPROFENID LP 100MG CPR 100MG comprimé 1 COMPRIME (ORALE) matin soir (8h - 20h)

PARACETAMOL BBM 10MG/ML INJ 100ML [10] Flacon(s) 1 G (INTRAVEINEUSE) en direct ttes les 8h [0h 8h 16h]

Les consignes d'usage ont été remises.

Bien confraternellement,

Docteur AUDEMAR Franck




10002456746

Rédigé par DUTREY Sarah

Liste des destinataires:

Madame NARBAIS AUDREY

DR. MELLIN Marie





Pôle Spécialités Médicales
Service de Gastro-Entérologie - Oncologie Digestive



ICANCE - Institut de Cancérologie
Navarre Côte Basque
Mme Christelle Béraut, cadre de
fédération
Dr Thomas Grellety, coordonnateur
médical de fédération

Chef de Service

Dr F. AUDEMAR

A. Interne Hôpitaux Strasbourg
A. Chef Clinique - Ass. Hôpitaux
DESC Oncologie Digestive
Hépatogastro-entérologue
Oncologie Digestif
faudemar@ch-cotebasque.fr

Praticiens Hospitaliers

Dr M. BOUBE

A. In. Hôpitaux Clermont Ferrand
A. Chef de clinique - Ass. Hôpitaux
Hépatogastro-entérologue
mboube@ch-cotebasque.fr

Dr M. BRUGEL

A. Interne Hôpitaux Reims
A. Ass. Hôpitaux Reims
DESC Cancérologie
Hépatogastro-entérologue
Oncologie digestif
mbrugel@ch-cotebasque.fr

Dr C. CAZELLES-BOUDIER

A. Interne Hôpitaux Limoges
A. Chef Clinique - Ass. Hôpitaux
Hépatogastro-entérologue
Proctologie
Explorations Fonct. Digestives
mcboudier@ch-cotebasque.fr

Dr F. GOUTORBE

A. In. Hôpitaux Clermont Ferrand
A. Chef de clinique - Ass. Hôpitaux
DESC Oncologie Digestive
Proctologie
fgoutorbe@ch-cotebasque.fr

Dr A. GUILNGAR

A. Interne Hôpitaux Bordeaux
DESC Oncologie Digestive
Hépatogastro-entérologue
Oncologie Digestif
aguilngar@ch-cotebasque.fr

Dr T. KHUONG

A. In. Hôpitaux Clermont Ferrand
A. Chef Clinique - Ass. Hôpitaux
Hépatogastro-entérologue
Proctologie
Explorations Fonct. Digestives
tkhuong-huu@ch-cotebasque.fr

Dr D. NIVET

A. Interne Hôpitaux Bordeaux - Ass.
Hôpitaux
Hépatogastro-entérologue
dnivet@ch-cotebasque.fr

Dr B. OUI

A. Interne Hôpitaux Bordeaux
A. Chef Clinique - Ass. Hôpitaux
Hépatogastro-entérologue
boui@ch-cotebasque.fr

Dr F. PREVOST

RPPS : 10100532760
Hépatogastro-entérologue et assistante
nutritive
fprevost@ch-cotebasque.fr

Unité d'Hospitalisation

Tel 05.59.44.37.23
Fax 05.59.44.37.25

Cadre Infirmier

Mme S. TIEBOIS

Secrétariat et R.V.

Tel 05.59.44.37.22
Fax 05.59.44.37.29

Bayonne, le 03/03/2023

DR MELLIN MARIE
LOTISSEMENT GELTOKI
64430 ST ETIENNE DE BAIGORRY

Mon cher confrère,

Votre patiente **NARBAIS Audrey** née le **23/02/1980** a été hospitalisée dans le service du **25/02/2023** au **03/03/2023** pour le motif suivant:

Evolution :

MH : Douleur hypochondre droit

Antécédents :

- fin janvier 2023 crise de colique hépatique avec vésicule lithiasique sur l'écho

Traitements :

Allergie :

Histoire de la maladie :

Fin janvier 1^{er} épisode de colique hépatique pris en charge aux urgences de St Palais. Lithiases vésiculaires sur echo en ville. La patiente devait revoir son médecin traitant début mars pour évoquer la suite de la prise en charge.

Le 24/02 vers 20h récurrence des douleurs, en hypochondre droit, ne cédant pas. Arrive hyperalgique aux urgences. Pas de signes d'irritation péritonéale. Hémodynamique stable.

Le bilan biologique retrouve : Lipasémie à 6000 donc >3N. cytolysé ASAT=8.5N ALAT=9.6N / cholestase GGT=518 U/L PAL=403 U/L / Bilirubine totale à 23 µmol/L / CRP=12 sans hyperleucocytose / troponine négative / pas de trouble ionique.

Pas de critère de SRIS clinique.

Donc au total : premier épisode de pancréatite aiguë d'origine lithiasique suspectée chez une patiente ayant fait un épisode de colique hépatique en 01/23 avec indication chirurgicale retenue.

Titration morphine aux urgences puis relais en PCA et transfert dans le service de gastro entérologie :

Rassurante sur le plan abdominal, sous PCA de morphine, non douloureuse et pas d'iléus.

Laissée à jeun initialement.

Evolution rapidement favorable permettant une reprise alimentaire progressive, et arrêt de la PCA de morphine.

Le TDM à J3 retrouve : Absence de signe de gravité. Pas d'anomalie significative de la glande pancréatique, ni infiltration péripancréatique. Pas de coulée liquidienne. Pas d'argument pour une complication vasculaire, en particulier pas de pseudoanévrisme décelé. On retrouve une minime infiltration périvésiculaire, évocatrice de pope hat sign, mais sans hydrocholécyste ce jour. Score de Balthazar à 0.

Cholécystectomie par cœlioscopie le 01/03 par Dr PUJOS.

Cholangiographie retrouvant une lithiase du bas cholédoque, de petite taille, sans opacification initialement du duodénum - > après plusieurs injections de produit de contraste on arrive finalement à pousser le calcul qui réussit à franchir la papille : opacification franche du duodénum au décours sans lithiase résiduelle de la VBP, hépatogramme complet. Pas de KT nécessaire donc.

Fermeture fils résorbables + colle à la peau.


Pas de complication au décours de l'intervention. Reprise alimentaire progressive bien tolérée.

Bilan hépatique à la sortie en amélioration ASAT 79 ALAT 123 GGT 242 PAL 148 bilirubine normale 8.

Eruption cutanée érythémateuse prédominant sur le tronc apparue le matin de la sortie, non prurigineuse ; dans un contexte de prise de CONTRAMAL la veille (première prise, unique). Réaction au tramadol?

Introduction cétirizine.

Au total : Pancréatite aiguë lithiasique sans signe de gravité. Cholécystectomisée.





Pôle Spécialités Médicales
Service de Gastro-Entérologie - Oncologie Digestive



ICANCE - Institut de Cancérologie
Navarre Côte Basque
Mme Christelle Béraut, cadre de
fédération
Dr Thomas Grellety, coordonnateur
médical de fédération

Chef de Service

Dr F. AUDEMAR

A. Interne Hôpitaux Strasbourg
A. Chef Clinique - Ass. Hôpitaux
DESC Oncologie Digestive
Hépto-gastro-entérologue
Oncologue Digestif
faudemar@ch-cotebasque.fr

Praticiens Hospitaliers

Dr M. BOUBE

A. In. Hôpitaux Clermont Ferrand
A. Chef de clinique - Ass Hôpitaux
Hépto-gastro-entérologue
mboube@ch-cotebasque.fr

Dr M. BRUGEL

A. Interne Hôpitaux Reims
A. Ass. Hôpitaux Reims
DESC Cancérologie
Hépto-gastro-entérologue
Oncologue digestif
mbrugel@ch-cotebasque.fr

Dr C. CAZELLES-BOUDIER

A. Interne Hôpitaux Limoges
A. Chef Clinique - Ass. Hôpitaux
Hépto-gastro-entérologue
Proctologue
Explorations Fonct. Digestives
mcboudier@ch-cotebasque.fr

Dr F. GOUTORBE

A. In. Hôpitaux Clermont Ferrand
A. Chef de clinique - Ass Hôpitaux
DESC Oncologie Digestive
Proctologue
fgoutorbe@ch-cotebasque.fr

Dr A. GUILNGAR

A. Interne Hôpitaux Bordeaux
DESC Oncologie Digestive
Hépto-gastro-entérologue
Oncologue Digestif
aguilngar@ch-cotebasque.fr

Dr T. KHUONG

A. In. Hôpitaux Clermont Ferrand
A. Chef Clinique - Ass. Hôpitaux
Hépto-gastro-entérologue
Proctologue
Explorations Fonct. Digestives
tkhuong-huu@ch-cotebasque.fr

Dr D. NIVET

A. Interne Hôpitaux Bordeaux - Ass.
Hôpitaux
Hépto-gastro-entérologue
dnivet@ch-cotebasque.fr

Dr B. OUI

A. Interne Hôpitaux Bordeaux
A. Chef Clinique - Ass. Hôpitaux
Hépto-gastro-entérologue
boui@ch-cotebasque.fr

Dr F. PREVOST

RPPS : 10100532760
Hépto-gastro-entérologue et assistante
nutritive
fprevost@ch-cotebasque.fr

Unité d'Hospitalisation

Tel 05.59.44.37.23
Fax 05.59.44.37.25

Cadre Infirmier

Mme S. TIEBOIS

Secrétariat et R.V.

Tel 05.59.44.37.22
Fax 05.59.44.37.29

Devenir :

Sortie le 03/03.

Bilan hépatique de contrôle et consultation avec le Dr PUJOS dans un mois (RDV à prendre par la patiente au secrétariat de chirurgie viscérale).

TTT de sortie :

Paracétamol et Acupan sur sucre si besoin

Cétirizine

Votre patient(e) quitte le service avec:

- Laboratoire :

TP+TCA

Num +Formule +Plaqué

Ionogramme (Na, K, CL)

Glucose dosage sang

Créatinine dosage sang

Calcémie (calcium total) sang (dosage)

Réserve alcaline bicarbonates sang (dosage)

Gamma GT GGT sang (dosage)

Phosphatase alcaline dosage sang

Lipase dosage sang

Bilirubine (totale + conjuguée + non conjuguée) sang (dosage)

CRP sang (dosage)

- Pharmacie :

KETOPROFENE - BIPROFENID LP 100MG CPR 100MG comprimé 1 COMPRIME (ORALE) matin soir (8h - 20h)

PARACETAMOL BBM 10MG/ML INJ 100ML [10] Flacon(s) 1 G (INTRAVEINEUSE) en direct ttes les 8h [0h 8h 16h]

Les consignes d'usage ont été remises.

Bien confraternellement,

Docteur AUDEMAR Franck



10002456746

Rédigé par DUTREY Sarah

Liste des destinataires:

Madame NARBAIS AUDREY

DR. MELLIN Marie

